

Akcesoria do źródeł zewnętrznych.



zdrojownia

woda na czasie

Oferta ZDROJOWNIA – Woda na czasie to głównie nowoczesne dystrybutory i źródła wody pitnej. Zajmujemy się ich sprzedażą, instalacją, ale także serwisem. Nasze rozwiązania nie tylko świetnie prezentują się w różnego rodzaju przestrzeniach, ale przede wszystkim są bardzo funkcjonalne i intuicyjne w obsłudze.

Bazując na naszym doświadczeniu, ale także mając na uwadze sugestie naszych odbiorców, stworzyliśmy cały szereg akcesoriów dodatkowych do źródeł zewnętrznych, dzięki którym montaż, użytkowanie czy serwis urządzeń stają się jeszcze prostsze i łatwiejsze.

W tej broszurze prezentujemy szereg rozwiązań dedykowanych do naszych źródeł i zewnętrznych stacji wody pitnej. Są to przykładowo wykonywane na wymiar płyty fundamentowe, dzięki którym montaż urządzeń nie wymaga wykonywania wylewki, czy ułożenia kostki naokoło źródła. To także specjalne rozwiązania, zapewniające higieniczne korzystanie ze źródeł, jak np. system opłukiwania wylewek, czy zimowe pokrowce, szyte na miarę, pozwalające na skuteczne i estetyczne zabezpieczenie źródeł na okres zimowy.

*Zachęcamy do lektury
i poznania wszystkich
naszych akcesoriów!*

SPIS TREŚCI

HIGIENICZNY SYSTEM OPŁUKIWANIA ZDROJÓW – HFSstr. 4

ZAWÓR ODWADNIAJĄCY 3/4”str. 5

ŻELBETONOWA PŁYTA FUNDAMENTOWA, MONTAŻOWAstr. 6

ZIMOWY POKROWIEC NA ZDRÓJstr. 7

HIGIENICZNY SYSTEM OPŁUKIWANIA ZDROJÓW - HFS

KOD PRODUKTU:

196.960.369 zdroje stalowe

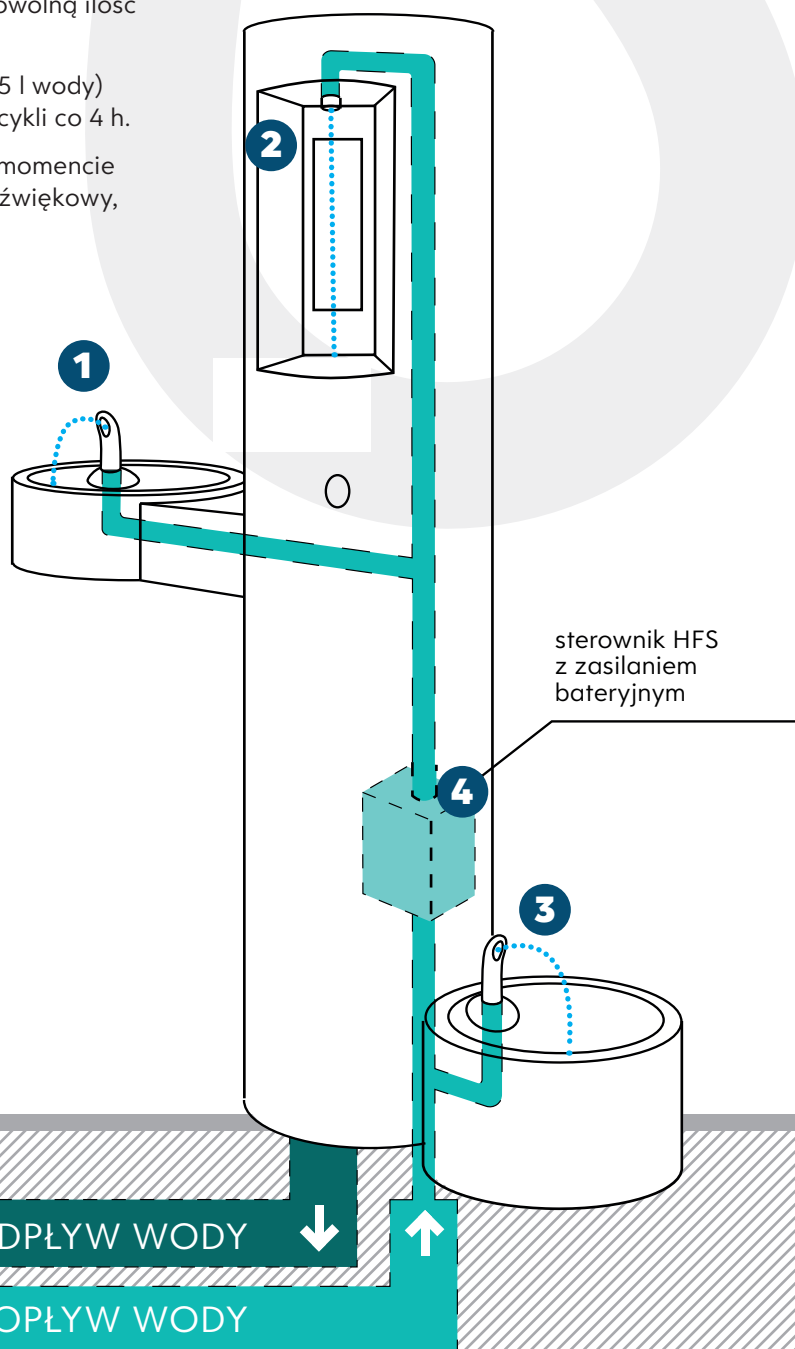
196.960.370 zdroje betonowe

System HFS pozwala na zrzut wody przez dowolną ilość wylewek zdroju w cyklu max 6 razy na dobę.

Czas przepływu wody wynosi od 20 s (ok. 0,5 l wody) do 40 s (ok. 1 l wody). Ilość cykli na dobę: 6 cykli co 4 h.

Zestaw bateryjny pracuje ok. 9 miesięcy. W momencie wyczerpania baterii system wydaje sygnał dźwiękowy, informując o konieczności wymiany baterii.

- Dzięki cyklicznemu upuszczaniu wody i jednoczesnemu opłukiwaniu wylewek zdroju, zapewnia higieniczny pobór wody z urządzenia.
- Zapobiega zastojom wody w urządzeniu.
- Pozwala utrzymać właściwą temperaturę wody wypływającą ze zdroju.
- System zasilany jest bateryjnie – nie wymaga podłączenia do sieci elektrycznej.
- Zasilanie 9V gwarantuje bezpieczne użytkowanie bez ryzyka porażenia prądem.
- System można zastosować do dowolnego modelu zdroju z ofert Zdrojownia.
- Montaż systemu odbywa się jedynie przez autoryzowany serwis Zdrojownia, natomiast jego dalsza obsługa możliwa jest z poziomu użytkownika.



ZAWÓR ODWADNIAJĄCY 3/4"

z żeliwa sferoidalnego + obudowa + skrzynka

ZESTAW

KOD PRODUKTU:

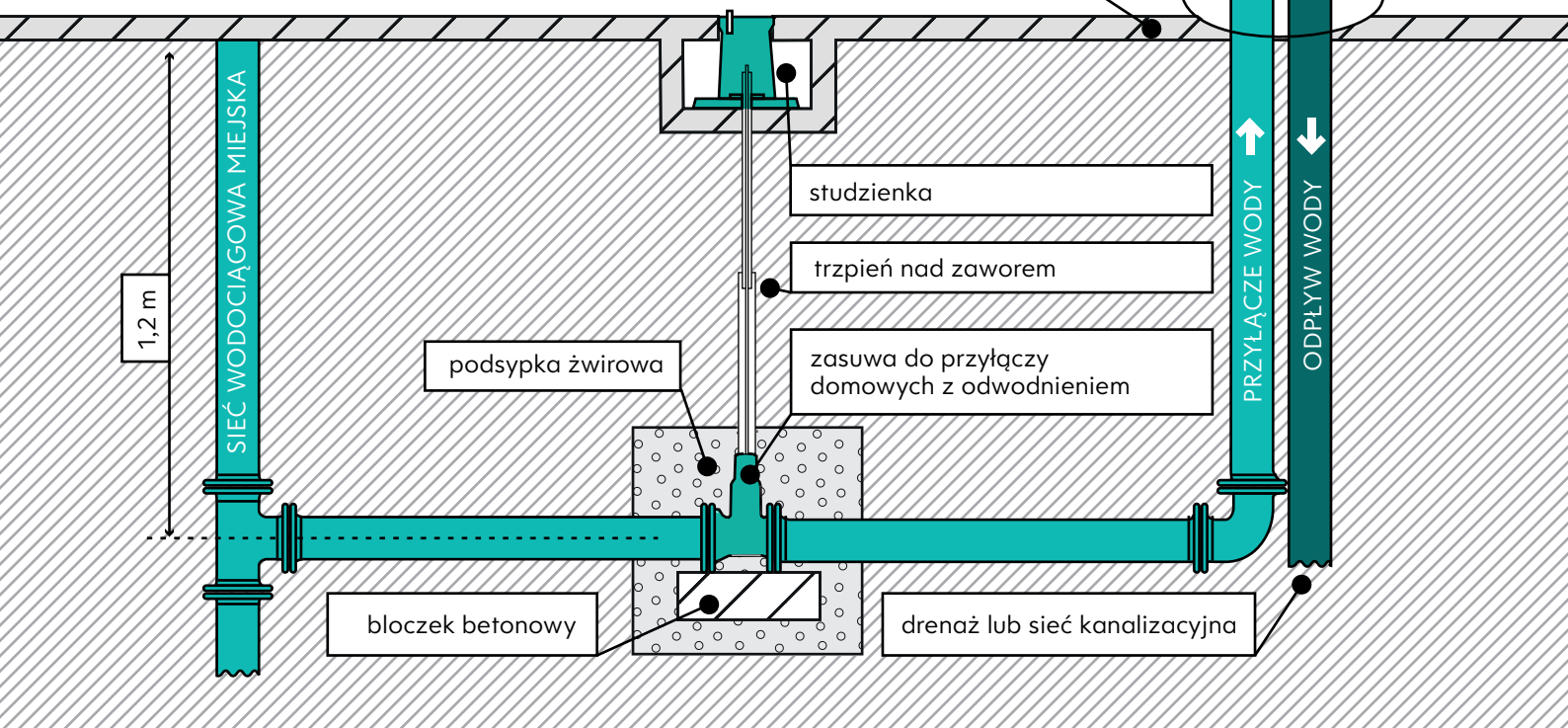
196.960.364

- Zawór odwadniający stosowany do przyłączy źródeł wody pitnej użytkowanych sezonowo.
- Pozwala na skuteczne usunięcie wody z instalacji oraz jego zabezpieczenie przez sezonem zimowym.
- Przy układaniu w gruncie należy bezwzględnie zapewnić możliwość odpływu z odwadnianego rurociągu (np. sączek, drenaż).
- System uszczelniania: przy całkowicie lub częściowo otwartym zaworze otwór odwadniający jest zamknięty; w stanie całkowicie zamkniętym następuje samoczynne odwadnianie zaworu; nie stosować przy poziomie wody gruntowej powyżej otworu odwadniającego!
- Gwint wewnętrzny jest wyposażony w pierścień zabezpieczający przed korozją.
- W skład zestawu wchodzi obudowa teleskopowa o długości zabudowy 1,3-1,8 m oraz skrzynka PE.



zawór odcinający wodę

linia gruntu



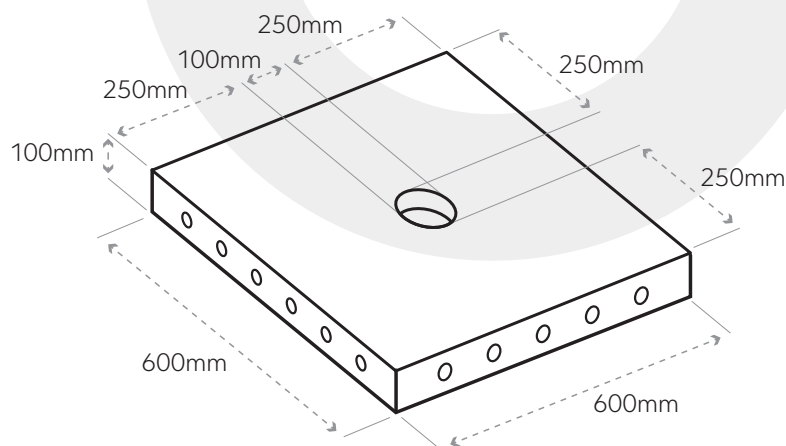
ŻELBETONOWA PŁYTA FUNDAMENTOWA, MONTAŻOWA

- Umożliwia szybki oraz bezproblemowy montaż źródeł wody pitnej.
- Znacząco obniża koszty instalacji źródła.
- Zapewnia poprawność montażu, stabilność konstrukcji i bezpieczeństwo użytkownika.
- Wykonana z betonu C35/45, wibrowanego metodą ślizgową, z powierzchnią zatartą na ostro.
- Posiada zbrojenie dolne, wzmacniające konstrukcję, z siatką o wymiarach 150*150 mm, średnica prętów $\varnothing 6$.
- W płycie znajduje się otwór o średnicy 100 mm do przeprowadzenia mediów (odpływ/dopływ).

KOD PRODUKTU:

196.960.365

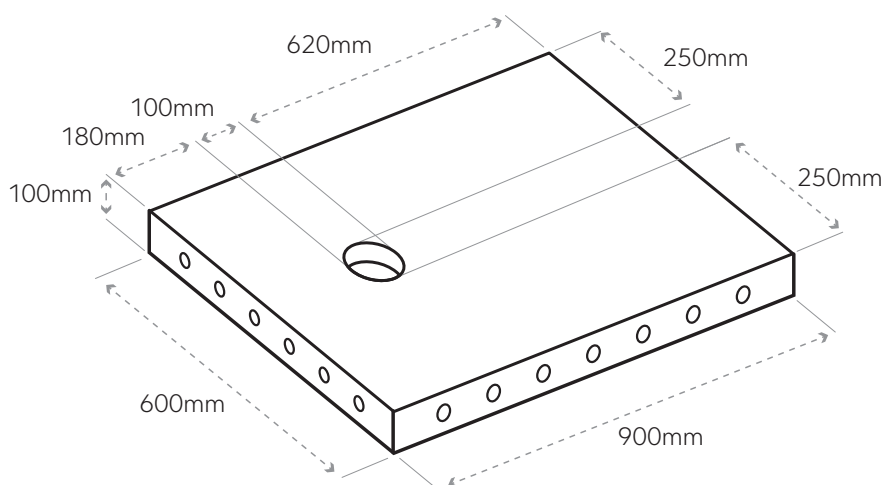
dla źródeł bez miski
do pojenia zwierząt,
600 × 600 × 100 mm
masa 83 kg



KOD PRODUKTU:

196.960.366

dla źródeł z miską
do pojenia zwierząt
900 × 600 × 100 mm
masa 127 kg



ZIMOWY POKROWIEC NA ZDRÓJ

KOD PRODUKTU:

196.101.663

- Pokrowiec wykonany z materiału PVC o gramaturze 650 g/m² w wybranym kolorze (wybranego ze wzornika kolorów).
- Materiał jest lakierowany dwukrotnie z prawej strony i raz z lewej, co zapobiega wnikaniu brudu w strukturę materiału i ułatwia utrzymanie pokrowca w czystości.
- Przeznaczony do stosowania w zakresie temperatur od -30°C do +70°C.
- Pokrowiec nakładany od góry, wyposażony w oczka metalowe oraz gumę lub linkę do ściągnięcia z możliwością umieszczenia kłódki zabezpieczającej.
- Wielkość pokrowca dostosowana do modelu urządzenia.
- Na powierzchni pokrowca istnieje możliwość umieszczenia np. logo klienta czy dowolnego napisu.





zdrojownia
woda na czasie

ul. Marecka 66a
05-220 Zielonka
tel. +48 22 771 04 56
www.zdrojownia.pl